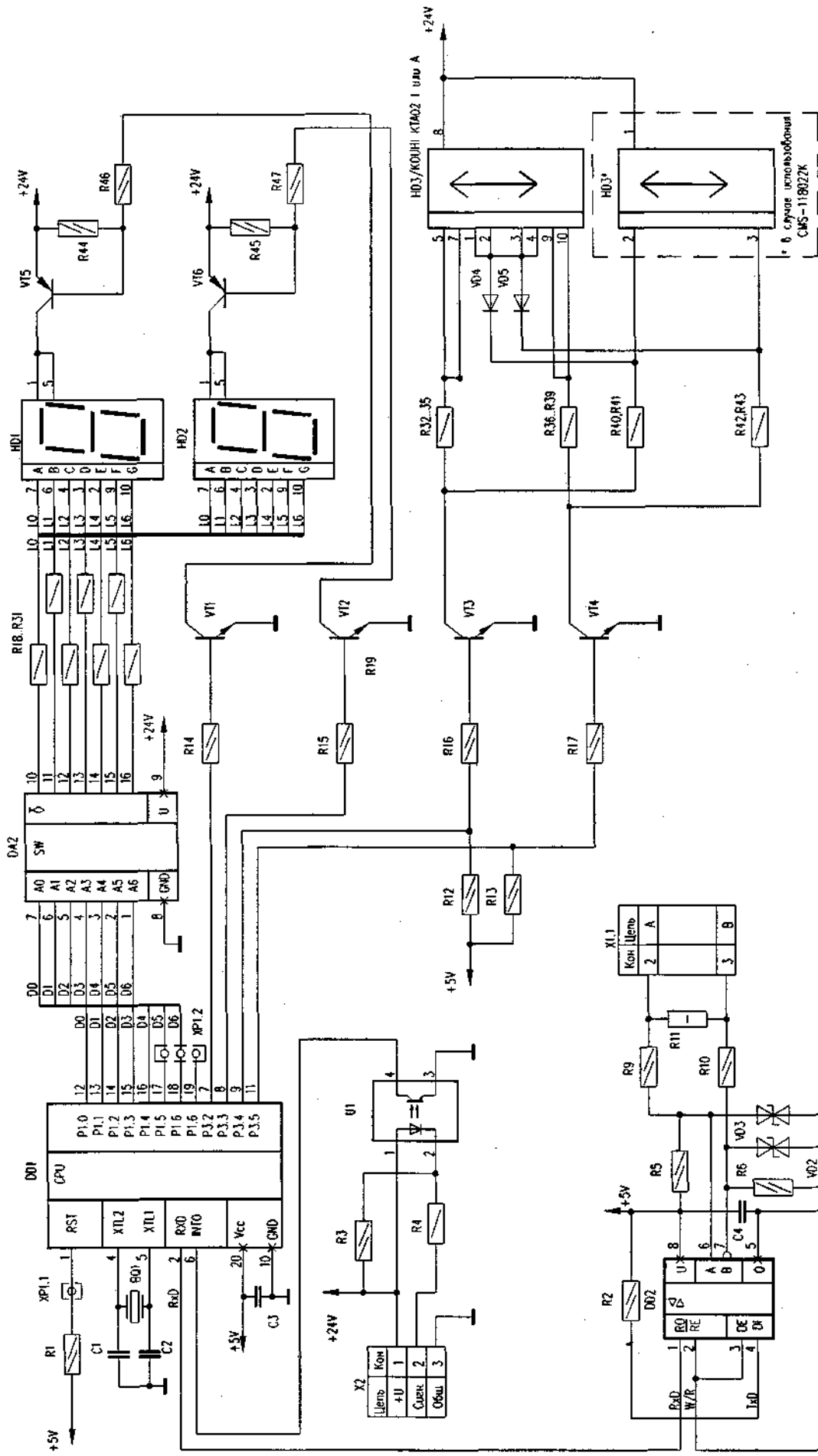
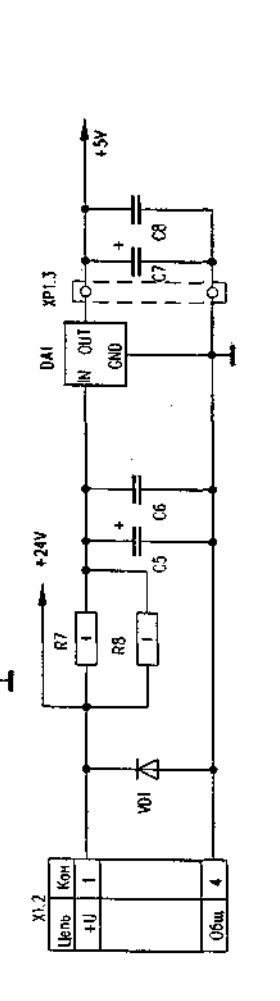


КЖИМ.469135.010-01 ЭЗ



КЖИМ.469135.010-01 ЭЗ

Изм. № подл.	Лист	Масса	Масштаб
Указатель местоположения			
Схема электрическая принципиальная			
Изм. № подл.	Лист	Масса	Масштаб
Разработчик	12.10.04		
Проверил	12.10.04		
Т. комп.	12.10.04		
Н. комп.	12.10.04		
Утв.	12.10.04		
Кузьмин			
Бушев			
ЗАО "СП Подъем"			



Изм. № подл.	Лист	Масса <td>Масштаб</td>	Масштаб
Взам. инв. №	Изм. №	Изм. №	Изм. №
Лист	Масса	Масштаб	
Лист	Масса	Масштаб	

Поз. обозначение	Наименование	Кол	Примечание
	<u>Разъемы</u>		
X1	Соединитель DG500-5.08	1	
		1	
X2	Вилка WF 3	1	шаг 2,54мм
	Розетка HU 3	1	шаг 2,54мм
XP1	Вилка на плату PLD 4	1	шаг 2,54мм

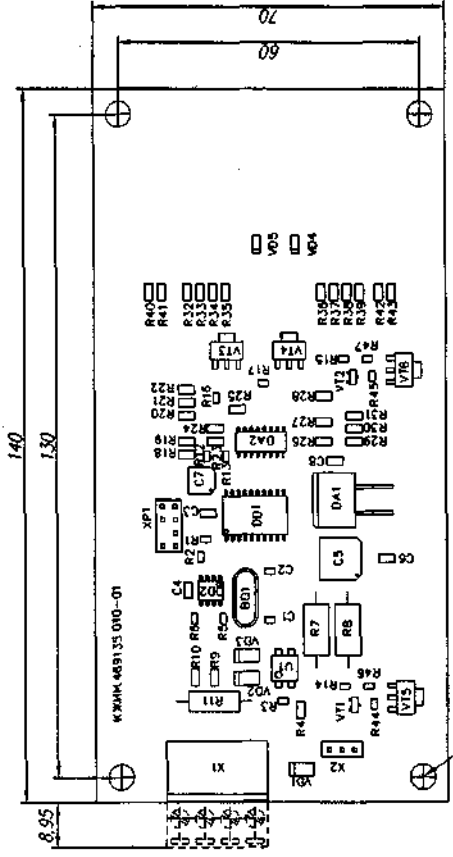
Инв.Н подл.	
Подп. и дата	
Взаим. инв.Н	
Инв.Н подл.	
Подп. и дата	

Изм	Лист	№ докум.	Подпись	Дата

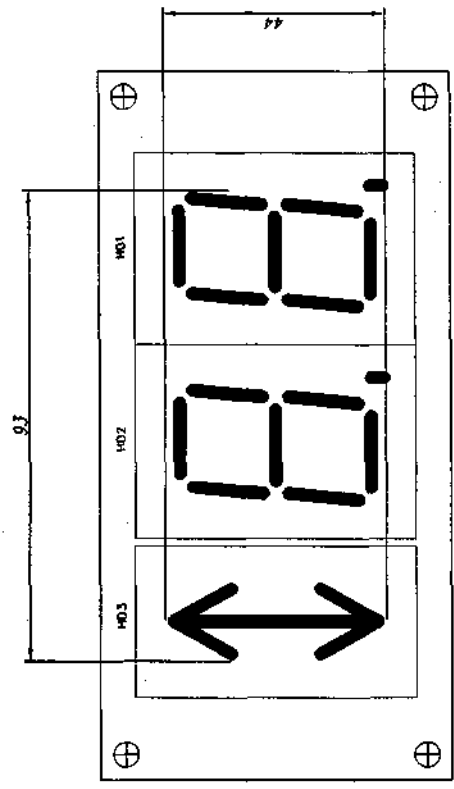
КЖИМ.484529.010-01 ПЭЗ

КЖИМ.469135.010-01 СБ

Сторона установки элементов



Сторона установки индикаторов HD1...HD3



- *Размеры для справок
- Маркировка элементов показана условно.



Инд. № подл.	Подп. и дата	Взам. инд. №	Инд. № губл.	Подп. и дата
--------------	--------------	--------------	--------------	--------------

КЖИМ.469135.010-01 СБ		Лист	Масса	Масштаб
Указатель местоположения				
Сборочный чертеж		Лист 1		Листов
Изм.	Лист	№ доп.	Алексеев	Дата
Разработ.	Глухов	Проверил	Глухов	
Г. контр.	Юликов	Н. контр.	Кузкин	
Утв.	Бушев	ЗАО "СП Полюс"		